

RV bis Kragen,
hier keine NZ
ansonsten NZ
zufügen

Copyright 2016 by Lin-Kim
Es ist erlaubt Einzelstücke und Kleinserien für die private Verwendung nach dieser Anleitung anzufertigen. Gewerbliche Nutzung dieses Schnittes ist bis 20 Stk. im Jahr erlaubt. Eine über dies hinweg gehende gewerbliche Nutzung erfordert eine schriftliche Genehmigung. Weitergabe, Tausch und Wiederverkauf des Free-books oder Teilen davon sind ausdrücklich untersagt, ebenso Abdruck oder Veröffentlichung.

Little Sweat Coat

Copyright 2016 by Lin-Kim
Es ist erlaubt Einzelstücke und Kleinserien für die private Verwendung nach dieser Anleitung anzufertigen. Gewerbliche Nutzung dieses Schnittes ist bis 20 Stk. im Jahr erlaubt. Eine über dies hinweg gehende gewerbliche Nutzung erfordert eine schriftliche Genehmigung. Weitergabe, Tausch und Wiederverkauf des Free-books oder Teilen davon sind ausdrücklich untersagt, ebenso Abdruck oder Veröffentlichung.



für 2 Taschen
4 Teile zuschneiden
je 2x gegengleich,
NZ nicht enthalten

3x3 cm

134 bis 152
116 bis 128
92 bis 110

152
146
140
134
128
122
116
110
104
98
92

Little Sweat Coat

Stoffbruch



Fadenlauf ←

3 cm x 3 cm

Armteil 2 x zuschneiden
NZ & Saumzugabe
nicht enthalten

Copyright 2016 by Lin-Kim
Es ist erlaubt Einzelstücke und Kleinserien für die private Verwendung nach dieser Anleitung anzufertigen. Gewerbliche Nutzung dieses Schnittes ist bis 20 Stk. im Jahr erlaubt.
Eine über dies hinweg gehende gewerbliche Nutzung erfordert eine schriftliche Genehmigung.
Weitergabe, Tausch und Wiederverkauf des Free-books oder Teilen davon sind ausdrücklich untersagt, ebenso Abdruck oder Veröffentlichung.

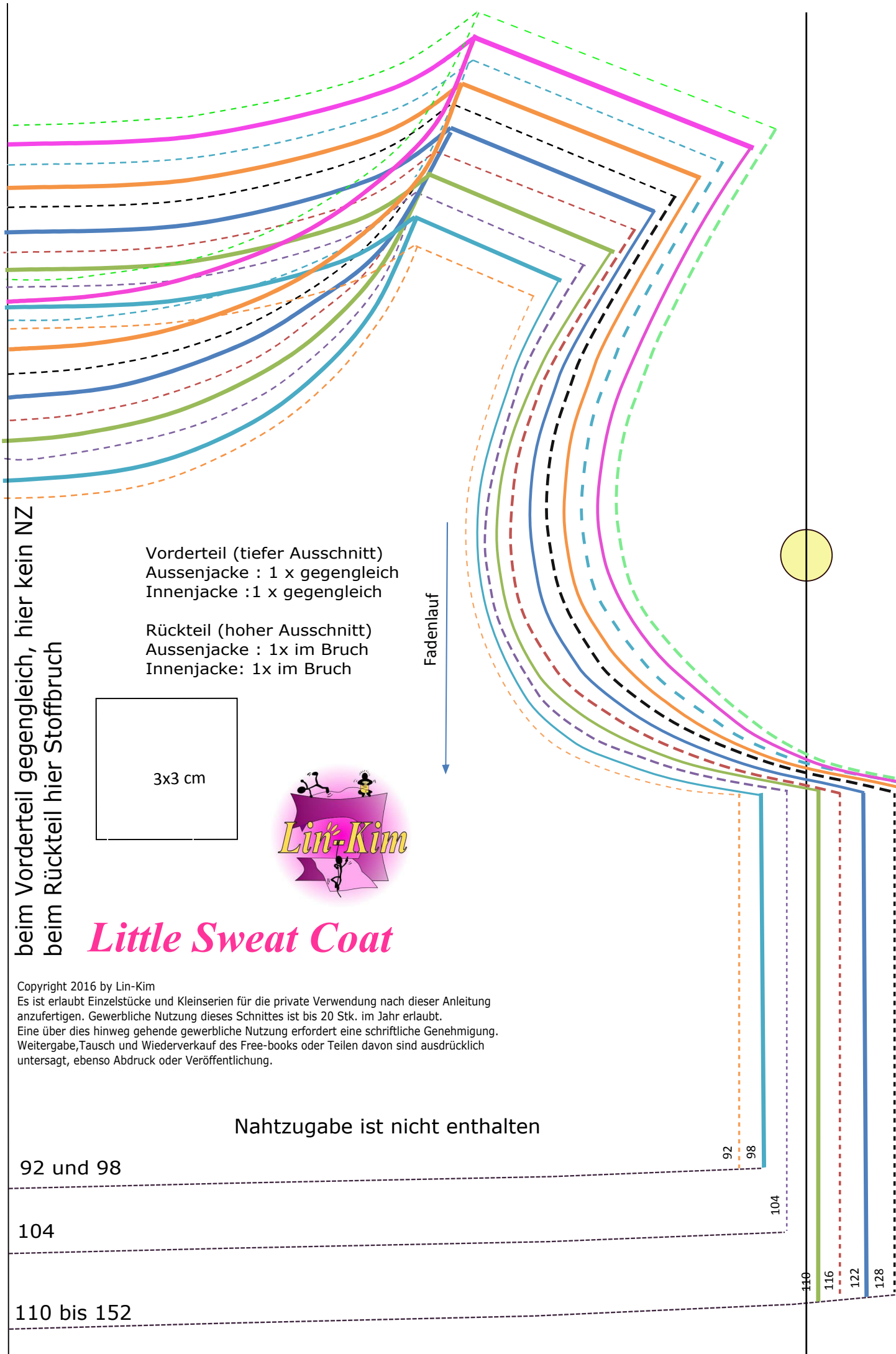


Copyright
Es ist
anzufert
Eine über
Weitergabe, r
untersagt, eben



Copyright 2016 by

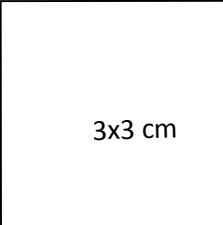
A series of ten nested rectangular boxes, each with a different color and line style. From the innermost to the outermost, the boxes are: 1. Brown dashed line, 2. Blue solid line, 3. Purple dashed line, 4. Green solid line, 5. Red dashed line, 6. Black solid line, 7. Orange solid line, 8. Cyan dashed line, 9. Magenta solid line, and 10. Green dashed line. The boxes are arranged in a descending staircase pattern from the top-left towards the bottom-right.



beim Vorderteil gegengleich, hier kein NZ
 beim Rückteil hier Stoffbruch

Vorderteil (tiefer Ausschnitt)
 Aussenjacke : 1 x gegengleich
 Innenjacke : 1 x gegengleich

Rückteil (hoher Ausschnitt)
 Aussenjacke : 1x im Bruch
 Innenjacke: 1x im Bruch



Little Sweat Coat

Copyright 2016 by Lin-Kim
 Es ist erlaubt Einzelstücke und Kleinserien für die private Verwendung nach dieser Anleitung anzufertigen. Gewerbliche Nutzung dieses Schnittes ist bis 20 Stk. im Jahr erlaubt.
 Eine über dies hinweg gehende gewerbliche Nutzung erfordert eine schriftliche Genehmigung.
 Weitergabe, Tausch und Wiederverkauf des Free-books oder Teilen davon sind ausdrücklich untersagt, ebenso Abdruck oder Veröffentlichung.

Nahtzugabe ist nicht enthalten

92 und 98

104

110 bis 152

92

98

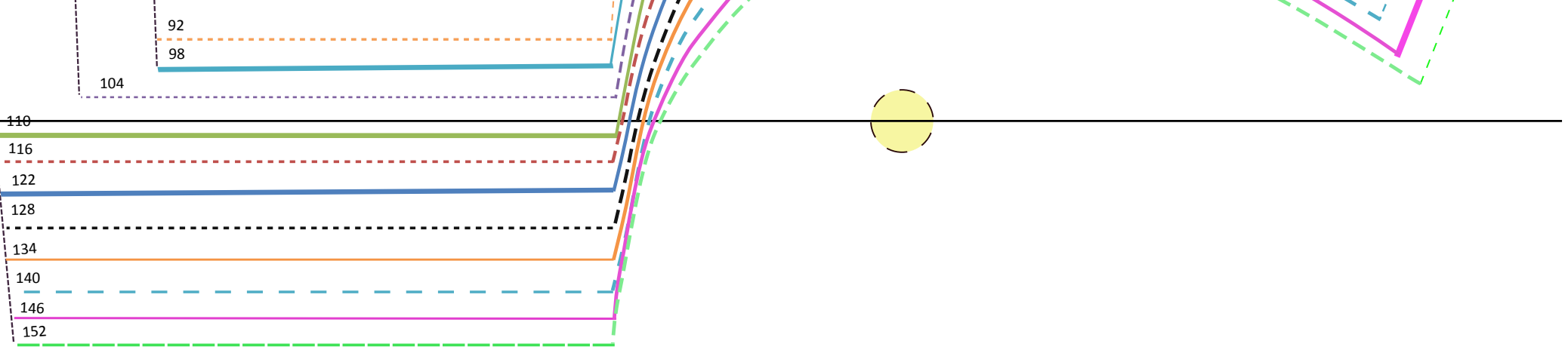
104

110

116

122

128



für alle Grössen



Fadenlauf

Copyright 2016 by Lin-Kim

Es ist erlaubt Einzelstücke und Kleinserien für die private Verwendung nach dieser Anleitung anzufertigen. Gewerbliche Nutzung dieses Schnittes ist bis 20 Stk. im Jahr erlaubt. Eine über dies hinweg gehende gewerbliche Nutzung erfordert eine schriftliche Genehmigung. Weitergabe, Tausch und Wiederverkauf des Free-books oder Teilen davon sind ausdrücklich untersagt, ebenso Abdruck oder Veröffentlichung.

Little Sweat Coat

Unterteil


Aussenjacke : 1x im Bruch , 1 x gegengleich

Innenjacke: 1x im Bruch , 1x gegengleich

3x3cm

Nahtzugabe ist nicht enthalten

beim Vorderteil gegengleich, hier keine NZ
beim Rückteil hier Stoffbruch





92

98

104

110

116

122

128

134

140

146

152

